

PROFILHÅNDBOK

Visuell profil med eksempler

DATO OG STED



GRØNN BYGGALLIANSE

Innhold

Logo	3
Farger	9
Typografi	12
Ikoner	16
Visuelle elementer	23
Bildestil	24
Appliseringer	25




GRØNN BYGGALLIANSE

NORWEGIAN GREEN BUILDING COUNCIL

Grønn byggallianses logo består av symbol, navn og engelsk undertittel. Symbolet er en stilisert skyline med overlappende former. Vi finner både bygninger, grøntarealer og en bru. I overlappen mellom formene oppstår nye former, slik nye løsninger oppstår ved samarbeid og nytenkning.

Logo

LOGOENS OPPBYGNING



- Logoen brukes med eller uten engelsk undertittel.
- Sidestilt logo brukes der plasseringen tilsier det.
- Logoen brukes primært i farger. Mot farget bakgrunn brukes hvit logo. Svart logo brukes kun unntaksvis der logo i farger ikke egner seg.
- På grunn av logoens kompleksitet skal den kun brukes på ensfarget hvit bakgrunn. Benytt hvit logo mot andre bakgrunner.
- Logoens farger:
 - Pantone 339 C (Skyline grønn)
 - Pantone 3248 C (Skyline turkis)
 - Pantone 366 C (Skyline lime)

MIDTSTILT

MED UNDERTITTEL

SIDESTILT

SIDESTILT MED UNDERTITTEL

FARGER



GRÅTONER



SVART



NEGATIV



MEDLEMSLOGO

- Medlemslogo brukes kun i ensfarget, for ikke å forveksles med hovedlogoen.
- Mulige farger er Skyline grønn, svart eller hvit.
- Logo brukes primært uten bakgrunn, men kan settes i sirkel der det er nødvendig for å skille den ut fra omgivelsene.



BREEAM-NOR LOGO

Vi ønsker at BREEAM-NOR logoen skal knyttes til teksten som omhandler BREEAM på overordnet nivå. Egen veilder foreligger, men her er noen relger for bruk.

Der det foreligger et sertifikat, skal nivå oppgis i all kommunikasjon. Logoen kan da benyttes. Dersom logoen benyttes før sertifikat et utstedt, skal det komme tydelig frem hvilken ambisjon prosjektet har og at det er utviklers ansvar å levere den kvaliteten de ønsker å trekke frem i kommunikasjonen sin.

Følgende tekst skal alltid inkluderes minst en gang på alt materiale der BREEAM logoen benyttes:

“BREEAM er en registrert merkevare hos BRE (the Building Research Establishment Ltd. Community Trade Mark E5778551). BREEAM merkevaren, logoer og symboler eies av (Copyright) BRE og kan kun gjengis med tillatelse” BREEAM er en registrert merkevare hos BRE. Derfor må ® ikke tas vekk der fra logoen.

Hovedlogo.
Foretrukket bakgrunnsfarge er hvit.

Sort logo.
Anvendes når hovedlogo ikke kan brukes.

Hvit logo.
Ved gjengivelse på mørke bakgrunner.
Kun når hovedlogo ikke kan brukes.

Det skal alltid være en fri sone rundt logo tilsvarende bredden på bokstaven “B”, hvor andre elementer ikke skal overlappe.

Minimum størrelse for gjengivelse.



25 mm

Farger

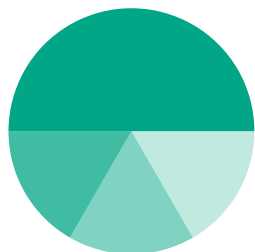
Totalinntrykket i profilen skal være grønt, og de fem grønnntonene brukes som hovedfarger.

Aksentfargene brukes med forsiktighet, men er med på å skape nødvendig kontrast i for eksempel grafikk/diagrammer.

Forløpninger brukes for å skape liv i flatene og kan med fordel brukes på web og til grafiske elementer.

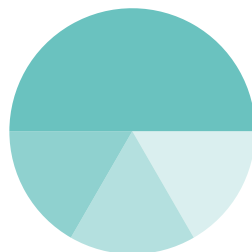
Farger

Logofarger



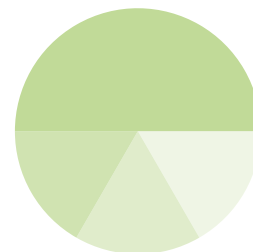
SKYLINE GRØNN
PANTONE 339 C

CMYK 84/0/59/0
RGB 0/179/136
HEX #00B388



SKYLINE TURKIS
PANTONE 3248 C

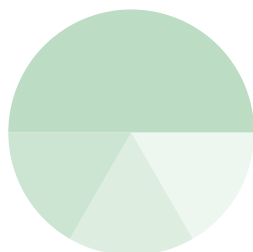
CMYK 48/0/22/0
RGB 109/205/184
HEX #6DCDB8



SKYLINE LIME
PANTONE 366 C

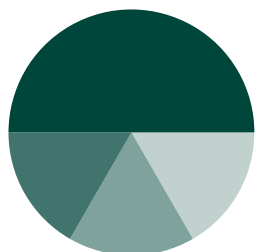
CMYK 31/0/51/0
RGB 183/221/121
HEX #B7DD79

Tilleggsfarger



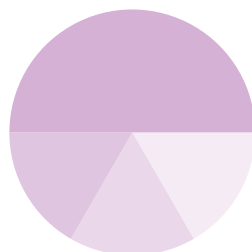
MINT
PANTONE 344 C

CMYK 32/0/30/0
RGB 160/218/179
HEX #A0DAB3



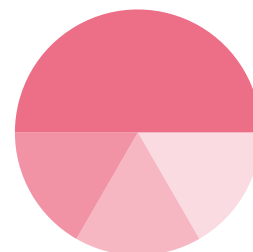
SKUMRING
PANTONE 330 C

CMYK 90/21/60/65
RGB 0/83/76
HEX #00534C



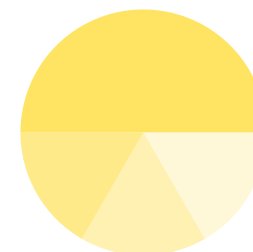
STORKENEBB
PANTONE 257 C

CMYK 18/36/0/0
RGB 198/161/207
HEX #C6A1CF



SOLOPPGANG
PANTONE 709 C


CMYK 0/69/29/0
RGB 239/96/121
HEX #EF6079



SITRON
PANTONE 121 C

CMYK 0/8//70/0
RGB 253/215/87
HEX #FDD757

Gradient



- Gradient/forløpning kan brukes for å gi energi og bevegelse og skape liv i en flate.
- Fargene kan settes sammen på ulike måter for å skape gradients.
- Hoved-gradient er Skyline grønn til Skyline lime.
- Under er noen flere eksempler.
- Gradients bør gjengis i CMYK/RGB, ikke Pantone.

MINT



SKYLINE LIME

SITRON



SOLOPPGANG

SOLOPPGANG



STORKENEBB

Fira Sans er Grønn Byggallianses profilfont.

Fira Sans er en humanistisk sans-serif fontfamilie som egner seg godt både på web og papir.

Varianten Fira Sans Extra Condensed er en smalere variant som egner seg som overskrifter og i kortere tekster.

- Både Fira Sans og Fira Sans Extra Condensed kommer i mange vekter, samtlige også i kursiv. Alle støtter det norske alfabetet fullt ut.
- Hovedfont i brødtekst er **Fira Sans** i følgende vekter: Light, light italic, bold og bold italic. Disse kan også brukes til titler. (Markert med grønn firkant i oversikten)
- **Fira Sans Extra Condensed** light, light italic, extrabold og extrabold italic er de mest brukte variantene til titler. (Markert med grønn firkant i oversikten). På grunn av den smale bredden er de mindre plasskrevende, og kan også brukes for å spare plass i tabeller med mange kolonner.
- Fira Sans og Fira Sans Extra Condensed er gratis google-fonter, og er dermed velegnet som webfonter.
- Etterstreb et klart hierarki i teksten, med god kontrast mellom titler, undertitler og brødtekst.
- Som erstatningsfont i Office-programmer brukes Calibri.

Fira Sans: HELE FONTFAMILIEN

Fira Sans hairline

abcdefghijklmnopqrstuv
wxyzæøå ABCDEFGHIJKL
MNOPQRSTUVWXYZÆ Ø Å
0123456789.,:;!'"#\$%&/()@*

Fira Sans hairline italic

*abcdefghijklmnopqrstuv
wxyzæøå ABCDEFGHIJKL
MNOPQRSTUVWXYZÆ Ø Å
0123456789.,:;!'"#\$%&/()@**

Fira Sans medium

abcdefghijklmnopqrstuv
wxyzæøå ABCDEFGHIJKL
MNOPQRSTUVWXYZÆ Ø Å
0123456789.,:;!'"#\$%&/()@*

Fira Sans medium italic

*abcdefghijklmnopqrstuv
wxyzæøå ABCDEFGHIJKL
MNOPQRSTUVWXYZÆ Ø Å
0123456789.,:;!'"#\$%&/()@**

Fira Sans thin

abcdefghijklmnopqrstuv
wxyzæøå ABCDEFGHIJKL
MNOPQRSTUVWXYZÆ Ø Å
0123456789.,:;!'"#\$%&/()@*

Fira Sans thin italic

*abcdefghijklmnopqrstuv
wxyzæøå ABCDEFGHIJKL
MNOPQRSTUVWXYZÆ Ø Å
0123456789.,:;!'"#\$%&/()@**

Fira Sans semibold

abcdefghijklmnopqrstuv
wxyzæøå ABCDEFGHIJKL
MNOPQRSTUVWXYZÆ Ø Å
0123456789.,:;!'"#\$%&/()@*

Fira Sans semibold italic

*abcdefghijklmnopqrstuv
wxyzæøå ABCDEFGHIJKL
MNOPQRSTUVWXYZÆ Ø Å
0123456789.,:;!'"#\$%&/()@**

■ Fira Sans light

abcdefghijklmnopqrstuv
wxyzæøå ABCDEFGHIJKL
MNOPQRSTUVWXYZÆ Ø Å
0123456789.,:;!'"#\$%&/()@*

■ *Fira Sans light italic*

*abcdefghijklmnopqrstuv
wxyzæøå ABCDEFGHIJKL
MNOPQRSTUVWXYZÆ Ø Å
0123456789.,:;!'"#\$%&/()@**

■ Fira Sans bold

abcdefghijklmnopqrstuv
wxyzæøå ABCDEFGHIJKL
MNOPQRSTUVWXYZÆ Ø Å
0123456789.,:;!'"#\$%&/()@*

■ *Fira Sans bold italic*

*abcdefghijklmnopqrstuv
wxyzæøå ABCDEFGHIJKL
MNOPQRSTUVWXYZÆ Ø Å
0123456789.,:;!'"#\$%&/()@**

Fira Sans regular

abcdefghijklmnopqrstuv
wxyzæøå ABCDEFGHIJKL
MNOPQRSTUVWXYZÆ Ø Å
0123456789.,:;!'"#\$%&/()@*

Fira Sans regular italic

*abcdefghijklmnopqrstuv
wxyzæøå ABCDEFGHIJKL
MNOPQRSTUVWXYZÆ Ø Å
0123456789.,:;!'"#\$%&/()@**

Fira Sans extrabold

abcdefghijklmnopqrstuv
wxyzæøå ABCDEFGHIJKL
MNOPQRSTUVWXYZÆ Ø Å
0123456789.,:;!'"#\$%&/()@*

Fira Sans extrabold italic

*abcdefghijklmnopqrstuv
wxyzæøå ABCDEFGHIJKL
MNOPQRSTUVWXYZÆ Ø Å
0123456789.,:;!'"#\$%&/()@**

Fira Sans extra condensed: HELE FONTFAMILIEN

Fira Sans extra condensed thin

abcdefghijklmnopqrstuvwxyz
æ ø å ABCDEFGHIJKL
MNOPQRSTUVWXYZÆ Ø Å
0123456789.,:;!'"#\$%&/()@*

Fira Sans thin extra condensed italic

*abcdefghijklmnopqrstuvwxyz
æ ø å ABCDEFGHIJKL
MNOPQRSTUVWXYZÆ Ø Å
0123456789.,:;!'"#\$%&/()@**

Fira Sans extra condensed medium

**abcdefghijklmnopqrstuvwxyz
æ ø å ABCDEFGHIJKL
MNOPQRSTUVWXYZÆ Ø Å
0123456789.,:;!'"#\$%&/()@***

Fira Sans extra condensed medium italic

***abcdefghijklmnopqrstuvwxyz
æ ø å ABCDEFGHIJKL
MNOPQRSTUVWXYZÆ Ø Å
0123456789.,:;!'"#\$%&/()@****

Fira Sans extra condensed extralight

abcdefghijklmnopqrstuvwxyz
æ ø å ABCDEFGHIJKL
MNOPQRSTUVWXYZÆ Ø Å
0123456789.,:;!'"#\$%&/()@*

Fira Sans extra condensed extralight italic

*abcdefghijklmnopqrstuvwxyz
æ ø å ABCDEFGHIJKL
MNOPQRSTUVWXYZÆ Ø Å
0123456789.,:;!'"#\$%&/()@**

Fira Sans extra condensed semibold

**abcdefghijklmnopqrstuvwxyz
æ ø å ABCDEFGHIJKL
MNOPQRSTUVWXYZÆ Ø Å
0123456789.,:;!'"#\$%&/()@***

Fira Sans extra condensed semibold italic

***abcdefghijklmnopqrstuvwxyz
æ ø å ABCDEFGHIJKL
MNOPQRSTUVWXYZÆ Ø Å
0123456789.,:;!'"#\$%&/()@****

■ Fira Sans extra condensed light

abcdefghijklmnopqrstuvwxyz
æ ø å ABCDEFGHIJKL
MNOPQRSTUVWXYZÆ Ø Å
0123456789.,:;!'"#\$%&/()@*

■ *Fira Sans extra condensed light italic*

*abcdefghijklmnopqrstuvwxyz
æ ø å ABCDEFGHIJKL
MNOPQRSTUVWXYZÆ Ø Å
0123456789.,:;!'"#\$%&/()@**

Fira Sans extra condensed bold

**abcdefghijklmnopqrstuvwxyz
æ ø å ABCDEFGHIJKL
MNOPQRSTUVWXYZÆ Ø Å
0123456789.,:;!'"#\$%&/()@***

Fira Sans extra condensed bold italic

***abcdefghijklmnopqrstuvwxyz
æ ø å ABCDEFGHIJKL
MNOPQRSTUVWXYZÆ Ø Å
0123456789.,:;!'"#\$%&/()@****

Fira Sans extra condensed regular

abcdefghijklmnopqrstuvwxyz
æ ø å ABCDEFGHIJKL
MNOPQRSTUVWXYZÆ Ø Å
0123456789.,:;!'"#\$%&/()@*

Fira Sans extra condensed regular italic

*abcdefghijklmnopqrstuvwxyz
æ ø å ABCDEFGHIJKL
MNOPQRSTUVWXYZÆ Ø Å
0123456789.,:;!'"#\$%&/()@**

■ **Fira Sans extra condensed extrabold**

**abcdefghijklmnopqrstuvwxyz
æ ø å ABCDEFGHIJKL
MNOPQRSTUVWXYZÆ Ø Å
0123456789.,:;!'"#\$%&/()@***

■ *Fira Sans extra condensed extrabold italic*

***abcdefghijklmnopqrstuvwxyz
æ ø å ABCDEFGHIJKL
MNOPQRSTUVWXYZÆ Ø Å
0123456789.,:;!'"#\$%&/()@****

Firkant i en av profil-
fargene eller svart
kan brukes sammen
med hovedtittel

Tittel

Undertittel

Optam anditem endel minveni
dolor aut eum quis ex exped
millent. Optam anditem endel
minveni dolor aut eum.

Agnihillam entibus andamendit por moluptat-
ur ario corem faciistis et et lit quia di blabo.
Itatus res minciis eicab ipient quiatur accae
cullaut volupti bustrum abore cum rempor
acculparciis aut am as everum hil intis ullaut
aut quo mo et rest acerovi digent anteceatem
vid quo cuptas alique porem qui dolum aut
omniendebris magnat pa consequat.

Mellomtittel

Antia dolorenimus, si rem. Nam faceptum is
mos ent et lique sandio. To occus, arcu illore
etures essuntiis et, nimin eos reicipiendi bea
vid qui quam rem cones et laborum quat
vendaec aboritae por quiUga. Henimus eliqui
optibeaqui doloraedoluptatem necte prestiunt
vereriaspe as pedi siendanitati duciam labor
sam, quam andae qui berorpo stius.

Tittel: Fira sans Extra
Condensed ExtraBold 36/44

Undertittel: Fira sans Extra
Condensed Light italic 18/24
Gjerne med farge.

Ingress: Fira sans
light 12/16

Brødtekst:
Fira sans light 9/13

Mellomtittel: Fira
sans Bold 9/13, 2 pkt
grunnlinjeforskyvning

Faktabokstittel:
Fira sans Extra
Condensed Light 9/16
Tracking: 100

Faktaboks:
Fira sans Extra
Condensed Light 9/16
Tracking: 100

Uthevet sitat
Fira Sans light
18/24
Store anførsels-
tegn med farge.


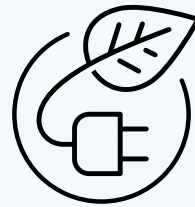

FAKTABOKS

Onserepe respicit quiaece pudis-
tiscius dissenduci tem in rem
voluptaque re ne volorem ese
imus, officiam qui que dolupi-
cius, que maior mintem. Arianis
rem quis et apel eos et voless.
Enimposto et recaepudae ventis
ipsuntia quias de voluptas
estiumet rem id eossima gni-
musaperem int ullam im im et
pliquibus vellaut dolessi od
quis et.


” Optam anditem
endel minveni dolor aut
eum quis ex exped.

Ikoner

BREEAM-NOR IKONSYSTEM



KUNSTNERISK UTSMYKNING



KOMMUNIKASJON



INTRODUKSJON TIL IKONSYSTEMET

Ikoner har blitt en slags esperanto for digitale flater. Det har derfor oppstått en standard for hvordan ulike ord og uttrykk oversettes til ikoner - bygget på visuelle klisjéer. Dersom man følger disse normene så har man bedre mulighet for at bruker oppfatter ikonene lettere. Deretter kan man oppnå egenart ved å variere strek, form, tykkelse, farge m.m.





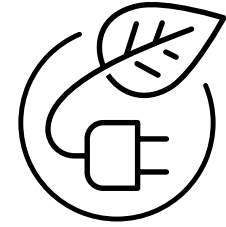

Ved utvikling av ikonsystemet har vi fokusert på hvordan omverden oppfatter ikonene - er de selvforklarende eller kan de på noen måte fremstå misvisende?

Ikonsystemet som er utarbeidet for BREEAM-NOR har et enkelt og nøytralt formspråk, som etterlater et relativt lite avtrykk. På denne måten ønsker vi at ikonserien skal gå hånd i hånd med de ulike prosjektene og deres unike elementer og identiteter.

De stiliserte, avrundede formene er valgt for å gi god samhörighet til BREEAM-NOR logo.

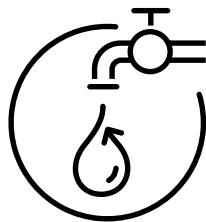
Hvert av de ni ikonene er individuelle brikker som representerer hver sin hovedkategori i BREEAM. Videre er alle de ni ikonene representert i en overordnet illustrasjon, visualisert i form av et tre. Dette tas i bruk når bygget er godkjent BREEAM-NOR sertifisert

Les mer om det overordnede merket på side 22 i dette dokumentet. Dette merket har også en egen veileder. Ta kontakt om du ønsker denne tilsendt.






Arealbruk og økologi



Vann




Energi




Transport




Avfall



Ledelse



Materialer



Forurensning





Helse og innemiljø

RETNINGSLINJER FOR FARGEBRUK

Ikonene er tilgjengeliggjort som vektorgrafikk, som forenkler fargetilpasning. Ikonene kan gjengis i sort, hvit eller som egendefinert farge.

Ikonene er å anse som en serie med et unisont formspråk, og skal derfor IKKE gjengis i ulike farger på samme flate. Alle ikoner anbefales å ha samme farge, innenfor samme prosjekt. Ved gjengivelse på farget bakgrunn, skal ikonene anvendes som sort eller hvit. Det anbefales å gi ikonene valører som står i god kontrast til bakgrunnen de plasseres på.

KORREKT FARGEBRUK



FEIL FARGEBRUK



Alltid samme farge
på samme flate

IKKE farge på farge


Dårlig kontrast

RETNINGSLINJER FOR PLASSERING/JUSTERING

For å sikre unison og tydelig bruk av ikonene, finner du her noen retningslinjer for hvordan de skal anvendes.

Ved plassering av to eller flere av ikonene horisontalt eller vertikalt, skal den sirkulære formen være styrende for plassering/justering. Deler av ikonet som bryter gjennom denne sirkelen, skal da bryte den vertikale eller horisontale hjelpelinjen den plasseres langs - som vist her. Når sirkelen selv bryter hjelpelinjene fremstår plasseringen uryddig.

KORREKT JUSTERING



FEIL JUSTERING



KUNSTNERISK UTSMYKKING

Som et alternativ til et innrammet sertifikat, tilbyr Grønn Byggallianse dette symbolet som kunstnerisk utsmykking av BREEAM-NOR-sertifiserte bygg. Her vises designprinsippene for symbolet.

Hovedkategoriene ledelse, materialer, avfall, energi, arealbruk og økologi, forurensing, transport, helse og innemiljø og vann, representeres ved de ni rundingene.



Når bygget blir sertifisert gis det anledning til å benytte symbolet i tykksaker og annonsemateriell. Dette merket har en egen veileder. Ta kontakt om du ønsker denne tilsendt.

NB: Ved bruk i ulike markedstiltak og publikasjoner skal merket stå sammen med følgende tekst:

[Navnet på bygget] er sertifisert BREEAM-NOR [nivå] [år]

BREEAM er Europas ledende miljøsertifiseringssystem for bygg.

*Merket kan benyttes
i ønsket størrelse
positivt eller negativt.*




*På lyse flater
anbefales en grå variant
som vist her.*

Visuelle elementer

LOGOELEMENTER

- Logoens enkeltformer kan løses opp og brukes enkeltvis som bakgrunner for tekstbokser.
- Tekst må ikke nødvendigvis ligge helt inni en form, men sørg for god kontrast mellom tekst og bakgrunn.
- Bruk eventuelt en prosentandel av fargen – som denne boksen, som er 50% Skyline lime.
- Vinkelen på hustakene skal alltid være 20 grader.



Bildestil

- Bruk færre, men store bilder heller enn mange små.
- Bilder av aktuelle prosjekter er hovedmotiver.
- Nærbilder av materialer, mennesker, omgivelser m.m. kan utfylle uttrykket. Disse brukes gjerne med en av profilmargene lagt over.
- For å skape spenning i layouten i for eksempel årsrapporter, kan ett og annet bilde plasseres inne i formene fra logoen og overlape med andre former. Men ikke overdriv dette grepet.
- Bilder kan gjerne være utfallende.
- Eventuelle bildetekster bør legges utenfor bildet, alternativt på åpne deler av bildet for god lesbarhet.
- Duse bilder med farger på kan brukes som bakgrunn for tekst.
- Trekant med 20* vinkel tar opp formene i logoen og kan brukes for å kutte hjørner og få plass til bildetekster.



Appliseringer

VISITTKORT



ROLLUP





MAL FOR PRESENTASJONER

Dette er en forsidemal

DATO OG STED



GRØNN BYGGALLIANSE

Eksempel på slide 1

- Enkel punktliste
- Bruk lite tekst på sliden
- Gjerne bilder på alle slides



Eksempel på slide 2

- Enkel punktliste
- Bruk lite tekst på sliden
- Gjerne bilder på alle slides



11 Fremhevet sitat på slide med stort bilde. Fremhevet sitat på slide med stort bilde.





KONTAKT



Middelthuns gate 27, Oslo



Pb 5499 Majorstuen, 0305 Oslo
post@byggalliansen.no



+47 996 04 330